サンプル様 キャッシュフロー表（1～20年目）

単位/万円

西暦		1 2016	2 2017	3 2018	4 2019	5 2020	6 2021	7 2022	8 2023	9 2024	10 2025	11 2026	12 2027	13 2028	14 2029	15 2030	16 2031	17 2032	18 2033	19 2034	20 2035
年齢	サンプル ご主人様	35	36	37	38	39	40	41	42	43	44	45	46	47	48	49	50	51	52	53	54
	サンプル 奥様	36	37	38	39	40	41	42	43	44	45	46	47	48	49	50	51	52	53	54	55
	サンプル 長男様	2	3	4	5	6	7	8	9	10	11	12	13	14	15	16	17	18	19	20	21
	サンプル 長女様	-1	0	1	2	3	4	5	6	7	8	9	10	11	12	13	14	15	16	17	18
主なライフイベント			住宅取得									車両買換					結婚式				
収入	ご主人様 収入	707	714	721	728	735	743	750	757	765	773	780	788	796	804	812	820	829	837	845	854
	奥様 収入	0	0	0	0	0	0	0	0	0	0	0	120	130	130	130	120	130	130	130	130
	ご主人様 年金	0	0	0	0	0	0	0	0	0	0	0	0	0	0	0	0	0	0	0	0
	奥様 年金	0	0	0	0	0	0	0	0	0	0	[illegible]	0	0	0	0	0	0	[illegible]	0	0
	減税・手当	18	80	[illegible]	78	71	70	68	67	66	64	63	24	24	24	12	12	12	0	0	0
	その他の収入	0	1,000	0	0	0	0	0	0	0	0	0	0	0	0	0	0	150	0	0	0
	収入合計	725	1,794	800	806	806	813	818	824	831	837	843	942	950	958	954	962	1,121	967	975	984
	税金	61	63	64	66	68	67	69	71	73	74	76	90	92	94	85	87	89	73	75	77
	社会保険料	101	[illegible]	[illegible]	104	105	112	113	114	115	117	118	120	121	122	123	124	126	127	128	129
	手取り収入	563	[illegible]	[illegible]	636	633	634	636	639	643	646	649	732	737	742	746	751	907	767	772	778
支出	基本生活費	243	244	264	267	270	272	275	278	281	284	286	289	292	295	298	301	304	307	310	313
	子ども費	0	19	56	50	69	87	81	81	62	62	62	77	77	77	86	86	286	181	153	352
	住宅費	24	1,943	42	42	41	41	41	40	40	40	39	129	35	38	35	37	37	36	36	36
	住宅ローン	0	149	149	149	149	149	149	149	149	149	149	149	149	149	149	149	149	149	149	149
	繰上返済	0	0	0	0	0	0	[illegible]	0	0	0	0	0	0	0	0	0	0	0	0	0
	生命保険料	42	42	42	42	42	42	[illegible]	42	42	42	42	[illegible]	42	42	42	42	42	42	42	42
	車・バイク	10	10	10	10	10	10	10	10	10	10	160	10	10	10	10	10	10	10	10	10
	その他の支出	25	25	25	25	25	75	25	25	25	25	75	25	25	25	25	15	10	10	10	10
	その他のローン	0	0	0	0	0	0	0	0	0	0	0	0	0	0	0	0	0	0	0	0
	将来の夢	0	0	0	0	0	0	0	0	0	0	0	0	0	0	0	0	0	0	0	0
	支出合計	344	2,332	588	585	606	676	623	625	609	612	813	721	633	636	648	700	838	735	710	913
収支		219	-703	45	51	27	-42	13	14	34	34	-164	1	104	106	98	51	69	32	62	-135
貯蓄残高		1,393	690	735	786	813	771	784	798	832	866	702	703	807	912	1,011	1,062	1,131	1,163	1,225	1,090
内年間運用益		0	0	0	0	0	0	0	0	0	0	0	0	0	0	0	0	0	0	0	0
住宅ローン残高		0	4,104	4,007	3,908	3,806	3,707	3,604	3,501	3,396	3,289	3,181	3,072	2,962	2,850	2,737	2,622	2,506	2,388	2,269	2,149

ページ :21

番号 : 1　作成者 : fumi2　タイトル : ノート注釈　日付 : 2018/04/26 18:19:36
将来誕生予定は、－（マイナス）表記しております。本プランは、2017年に誕生予定となります。

番号 : 2　作成者 : fumi2　タイトル : ノート注釈　日付 : 2018/04/26 18:21:17
2017年～2016年まで住宅ローン控除の額が計上されています。

番号 : 3　作成者 : fumi2　タイトル : ノート注釈　日付 : 2018/04/26 18:22:06
児童手当が、15歳まで支給されるケースとなります。

番号 : 4　作成者 : fumi2　タイトル : ノート注釈　日付 : 2018/04/26 18:23:10
本プランは住宅資金贈与が表記されております。

番号 : 5　作成者 : fumi2　タイトル : ノート注釈　日付 : 2018/04/26 18:20:36
収入の部の手取り収入（可処分所得）が現金の概算収入計となります。

番号 : 6　作成者 : fumi2　タイトル : ノート注釈　日付 : 2018/04/26 18:23:49
基本生活費は、お子様の成長により上昇していく計算がされております

番号 : 7　作成者 : fumi2　タイトル : ノート注釈　日付 : 2018/04/26 18:24:30
ご注意更新型で生命保険料が上昇していく商品には未対応となりますので、ご注意ください。

番号 : 8　作成者 : fumi2　タイトル : ノート注釈　日付 : 2018/04/26 18:22:45
○年ごとの車両購入代金が表記されております。



サンプル様 キャッシュフロー表(21～40年目)

単位/万円

	西暦	21 2026	22 2027	23 2028	24 2029	25 2030	26 2031	27 2032	28 2033	29 2034	30 2035	31 2036	32 2037	33 2038	34 2039	35 2040	36 2041	37 2042	38 2043	39 2044	40 2045
年齢	サンプル ご主人様	55	56	57	58	59	60	61	62	63	64	65	66	67	68	69	70	71	72	73	74
	サンプル 奥様	56	57	58	59	60	61	62	63	64	65	66	67	68	69	70	71	72	73	74	75
	サンプル 長男様	22	23	24	25	26	27	28	29	30	31	32	33	34	35	36	37	38	39	40	41
	サンプル 長女様	19	20	21	22	23	24	25	26	27	28	29	30	31	32	33	34	35	36	37	38
主なライフイベント					定年退職						(財)退職	静岡									
収入	ご主人様 収入	807	871	680	888	897	906	915	924	934	3	0	0	0	0	0	0	0	0	0	0
	奥様 収入	130	130	0	0	0	0	0	0	0	0	0	0	0	0	0	0	0	0	0	0
	ご主人様 年金	0	0	0	0	0	0	0	0	0	0	0	209	209	209	209	209	209	209	209	209
	奥様 年金	0	0	0	0	0	0	0	0	0	0	93	93	93	93	93	93	93	93	93	93
	退職・手当	0	0	0	0	0	0	0	0	0	0	0	0	0	0	0	0	0	0	0	0
	その他の収入	0	0	0	0	0	0	0	0	0	2,000	60	0	0	0	0	0	0	0	0	0
	収入合計	992	1,001	680	888	897	906	915	924	934	2,003	362	302	302	302	302	302	302	302	302	302
	税金	73	92	81	84	103	105	106	110	112	0	1	1	1	1	1	1	1	1	1	1
	社会保険料	131	132	122	122	133	132	134	135	138	5	12	12	12	12	12	12	12	12	12	16
	手取り収入	788	777	667	672	661	669	673	679	684	2,008	349	289	289	289	289	289	289	289	289	285
支出	基本生活費	316	319	323	326	293	256	235	235	235	235	235	235	235	235	235	235	235	235	235	235
	子ども費	254	183	113	113	0	0	100	0	100	0	0	0	0	0	0	0	0	0	0	0
	住宅費	35	135	24	24	33	33	37	37	22	21	31	120	78	77	77	76	75	75	75	75
	住宅ローン	149	149	149	149	149	149	149	149	149	149	149	149	149	149	149	149	0	0	0	0
	繰上返済	0	0	0	0	0	0	0	0	0	0	0	0	0	0	0	0	0	0	0	0
	生命保険料	42	22	22	22	22	22	22	22	22	22	22	22	22	22	22	22	22	22	22	22
	車・バイク	10	10	10	100	10	10	10	10	10	13	10	10	10	10	10	10	0	0	0	0
	その他の支出	60	10	10	10	10	60	10	10	10	13	10	10	10	10	10	10	10	10	10	10
	その他のローン	0	0	0	0	0	0	0	0	0	0	0	0	0	0	0	0	0	0	0	0
	将来の夢	0	0	0	0	0	0	0	0	0	0	1,000	0	0	0	0	0	0	0	0	0
	支出合計	866	758	651	814	517	509	556	558	558	457	1,457	556	554	453	453	452	292	292	292	292
	収　支	-78	19	16	-142	144	159	116	121	126	1,551	-1,108	-267	-265	-164	-164	-163	-3	-3	-3	-7
	貯蓄残高	1,015	1,031	1,037	895	1,039	1,198	1,313	1,434	1,561	3,291	2,196	1,919	1,654	1,490	1,326	1,163	1,160	1,157	1,154	1,147
	内年間運用益	0	0	0	0	0	0	0	0	0	0	0	0	0	0	0	0	0	0	0	0
	住宅ローン残高	2,027	1,903	1,779	1,654	1,528	1,393	1,241	1,129	993	857	719	578	427	293	148	1	0	0	0	0

ページ :22

番号 : 1　作成者 : fumi2　タイトル : ノート注釈　日付 : 2018/04/26 18:25:02
21年以降から40年目

番号 : 2　作成者 : fumi2　タイトル : ノート注釈　日付 : 2018/04/26 18:26:09
本プランは、年金受給開始年齢を65歳からとしております。繰り上げ・繰り下げ支給にも概算ですが、対応できます。

番号 : 3　作成者 : fumi2　タイトル : ノート注釈　日付 : 2018/04/26 18:27:05
子供の独立後（世帯分け）により基本生活費を減額しております。

番号 : 4　作成者 : fumi2　タイトル : ノート注釈　日付 : 2018/04/26 18:27:44
夢資金として本プランでは、台湾移住費が計上されています。

番号 : 1　作成者 : fumi2　タイトル : ノート注釈　日付 : 2018/04/26 18:28:41
住宅費は、本プランでは、固定資産税を継続支出としております。

サンプル様 キャッシュフロー表(41～60年目)

単位/万円

	西暦	41 2056	42 2057	43 2058	44 2059	45 2060	46 2061	47 2062	48 2063	49 2064	50 2065	51 2066	52 2067	53 2068	54 2069	55 2070	56 2071	57 2072	58 2073	59 2074	60 2075
年齢	サンプル ご主人様	75	76	77	78	79	80	81	82	83	84	85	86	87	88	89	90	91	92	93	94
	サンプル 奥様	76	77	78	79	80	81	82	83	84	85	86	87	88	89	90	91	92	93	94	95
	サンプル 長男様	42	43	44	45	46	47	48	49	50	51	52	53	54	55	56	57	58	59	60	61
	サンプル 長女様	39	40	41	42	43	44	45	46	47	48	49	50	51	52	53	54	55	56	57	58
	主なライフイベント	食洗機																			
収入	ご主人様 収入	0	0	0	0	0	0	0	0	0	0	0	0	0	0	0	0	0	0	0	0
	奥様 収入	0	0	0	0	0	0	0	0	0	0	0	0	0	0	0	0	0	0	0	0
	ご主人様 年金	209	209	209	209	209	209	209	209	209	209	209	209	209	209	209	209	209	209	209	209
	奥様 年金	93	93	93	93	93	93	93	93	93	93	93	93	93	93	93	93	93	93	93	93
	減税・手当	0	0	0	0	0	0	0	0	0	0	0	0	0	0	0	0	0	0	0	0
	その他の収入	0	0	0	0	0	0	0	0	0	0	0	0	0	0	0	0	0	0	0	0
	収入合計	302	302	302	302	302	302	302	302	302	302	302	302	302	302	302	302	302	302	302	302
	税金	0	0	0	0	0	0	0	0	0	0	0	0	0	0	0	0	0	0	0	0
	社会保険料	26	26	26	26	26	26	26	26	26	26	26	26	26	26	26	26	26	26	26	26
	手取り収入	276	276	276	276	276	276	276	276	276	276	276	276	276	276	276	276	276	276	276	276
支出	基本生活費	235	235	235	235	235	235	235	235	235	235	235	235	235	235	235	235	235	235	235	235
	子ども費	0	0	0	0	0	0	0	0	0	0	0	0	0	0	0	0	0	0	0	0
	住宅費	75	75	75	75	75	75	75	75	75	75	75	75	75	75	75	75	75	75	75	75
	住宅ローン	0	0	0	0	0	0	0	0	0	0	0	0	0	0	0	0	0	0	0	0
	繰上返済	0	0	0	0	0	0	0	0	0	0	0	0	0	0	0	0	0	0	0	0
	生命保険料	22	22	22	22	22	22	22	22	22	22	22	22	22	22	22	22	22	22	22	22
	車・バイク	0	0	0	0	0	0	0	0	0	0	0	0	0	0	0	0	0	0	0	0
	その他の支出	10	10	10	10	10	10	10	10	10	10	10	10	10	10	10	10	10	10	10	10
	その他のローン	0	0	0	0	0	0	0	0	0	0	0	0	0	0	0	0	0	0	0	0
	将来の夢	0	0	0	0	0	0	0	0	0	0	0	0	0	0	0	0	0	0	0	0
	支出合計	292	292	292	292	292	292	292	292	292	292	292	292	292	292	292	292	292	292	292	292
	収支	-16	-16	-16	-16	-16	-16	-16	-16	-16	-16	-16	-16	-16	-16	-16	-16	-16	-16	-16	-16
	貯蓄残高	1,231	1,115	1,099	1,083	1,067	1,051	1,035	1,019	1,003	987	971	855	839	823	807	791	775	759	743	727
	内年間返用金	0	0	0	0	0	0	0	0	0	0	0	0	0	0	0	0	0	0	0	0
	住宅ローン残高	0	0	0	0	0	0	0	0	0	0	0	0	0	0	0	0	0	0	0	0

番号 : 1　作成者 : fumi2　タイトル : ノート注釈　日付 : 2018/04/26 18:29:28
生存予定の場合

サンプル様 キャッシュフロー表(61～80年目)

単位/万円

	西暦	61 2076	62 2077	63 2078	64 2079	65 2080	66 2081	67 2082	68 2083	69 2084	70 2085	71 2086	72 2087	73 2088	74 2089	75 2090	76 2091	77 2092	78 2093	79 2094	80 2095
年齢	サンプル ご主人様	96	97	98	99	100	101	102	103	104	105	106	107	108	109	110	111	112	113	114	115
	サンプル 奥様	96	97	98	99	100	101	102	103	104	105	106	107	108	109	110	111	112	113	114	115
	サンプル 長男様	62	63	64	65	66	67	68	69	70	71	72	73	74	75	76	77	78	79	80	81
	サンプル 長女様	59	60	61	62	63	64	65	66	67	68	69	70	71	72	73	74	75	76	77	78
	主なライフイベント																				
収入	ご主人様 収入	0	0	0	0	0	0	0	0	0	0	0	0	0	0	0	0	0	0	0	0
	奥様 収入	0	0	0	0	0	0	0	0	0	0	0	0	0	0	0	0	0	0	0	0
	ご主人様 年金	209	209	209	209	209	209	209	209	209	209	209	192	192	192	192	192	192	192	192	192
	奥様 年金	93	93	93	93	93	93	93	93	93	93	93	93	93	93	93	93	93	93	93	93
	減税・手当	0	0	0	0	0	0	0	0	0	0	0	0	0	0	0	0	0	0	0	0
	その他の収入	0	0	0	0	0	0	0	0	0	0	0	0	0	0	0	0	0	0	0	0
	収入合計	302	302	302	302	302	302	302	302	302	302	302	285	285	285	285	285	285	285	285	285
	投金	0	0	0	0	0	0	0	0	0	0	0	0	0	0	0	0	0	0	0	0
	社会保険料	26	26	26	26	26	26	26	26	26	26	26	24	24	24	24	24	24	24	24	24
	手取り収入	276	276	276	276	276	276	276	276	276	276	276	261	261	261	261	261	261	261	261	261
支出	基本生活費	235	235	235	235	235	235	235	235	235	235	235	235	235	235	235	235	235	235	235	235
	子ども費	0	0	0	0	0	0	0	0	0	0	0	0	0	0	0	0	0	0	0	0
	住宅費	75	75	75	75	75	75	75	75	75	75	75	75	75	75	75	75	75	75	75	75
	住宅ローン	0	0	0	0	0	0	0	0	0	0	0	0	0	0	0	0	0	0	0	0
	繰上返済	0	0	0	0	0	0	0	0	0	0	0	0	0	0	0	0	0	0	0	0
	生命保険料	22	22	22	22	22	22	22	22	22	22	22	22	22	22	22	22	22	22	22	22
	車・バイク	0	0	0	0	0	0	0	0	0	0	0	0	0	0	0	0	0	0	0	0
	その他の支出	10	10	10	10	10	10	10	10	10	12	10	10	10	10	10	10	10	10	10	10
	その他のローン	0	0	0	0	0	0	0	0	0	0	0	0	0	0	0	0	0	0	0	0
	将来の夢	0	0	0	0	0	0	0	0	0	0	0	0	0	0	0	0	0	0	0	0
	支出合計	292	302	292	292	292	292	292	292	292	292	292	292	292	292	292	292	292	292	292	292
	収 支	-16	-16	-16	-16	-16	-16	-16	-16	-16	-16	-16	-31	-31	-31	-31	-31	-31	-31	-31	-31
	貯蓄残高	711	695	679	663	647	631	615	599	583	567	551	520	489	458	427	396	365	334	303	272
	内年間運用益	0	0	0	0	0	0	0	0	0	0	0	0	0	0	0	0	0	0	0	0
	住宅ローン残高	0	0	0	0	0	0	0	0	0	0	0	0	0	0	0	0	0	0	0	0

収支推移・金融資産の推移

収入のグラフ

（横軸：世帯主年齢）

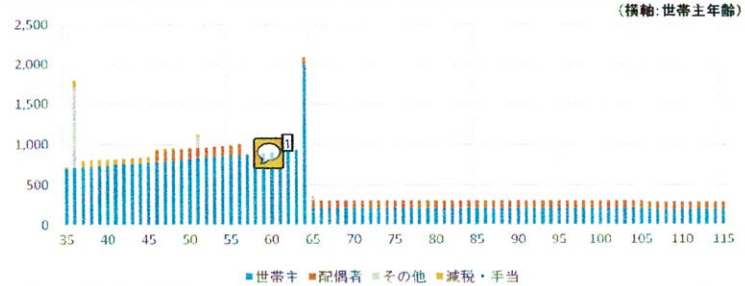

収支のグラフ

（横軸：世帯主年齢）

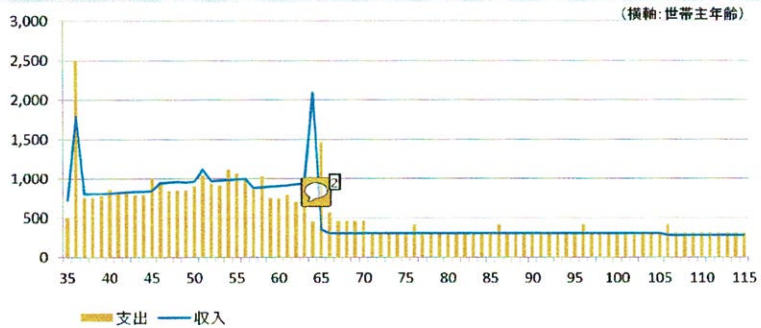

金融資産残高のグラフ

（横軸：世帯主年齢）

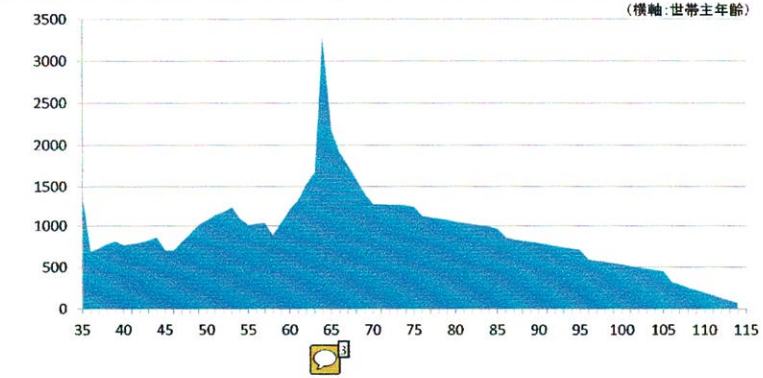

ページ :25

番号 : 1　作成者 : fumi2　タイトル : ノート注釈　日付 : 2018/04/26 18:31:23
青色が、世帯主の収入
赤色が、配偶者の収入
黄色は、減税・手当収入
を表しています。

番号 : 2　作成者 : fumi2　タイトル : ノート注釈　日付 : 2018/04/26 18:32:55
青色（念収入）より黄色（年支出）が上の場合は、年の収入超過
逆の場合は、年の支出超過となります。

番号 : 3　作成者 : fumi2　タイトル : ノート注釈　日付 : 2019/02/14 17:14:17
金融資産残高がりよりマイナスの場合は、借入の状態を表します。