万が一のシミュレーション（世帯主の場合）

万が一の場合の条件

パートナーの手取収入	現在のまま
パートナーの退職金	現在のまま
死亡退職金	500万円
基本生活費	予定額の70%
子ども費	予定額の100%を見込む
住宅ローン	団体信用生命保険(世帯主)加入分は返済不要
車・バイク	見込まない
その他の支出	予定額の50%を見込む
その他ローンの返済	見込まない
将来の夢・希望	見込まない
死亡整理金	300万円

ご遺族の収支（現時点で万一のことがあった場合）

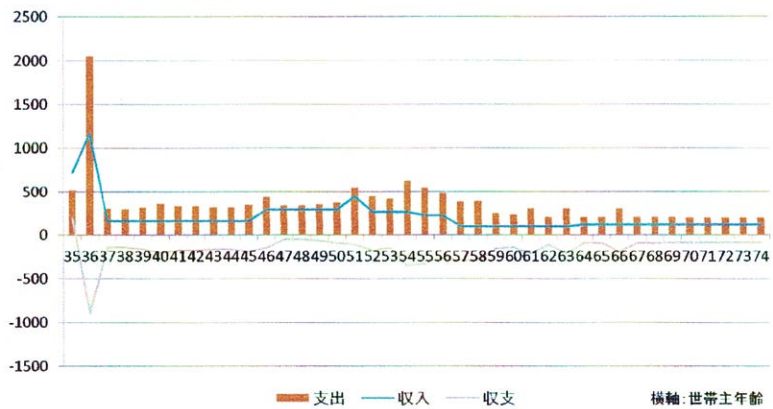

準備済みのお金【A】	
遺族年金	5,540 万円
パートナーの収入	1,430 万円
パートナーの老齢年金	2,808 万円
その他の収入	1,210 万円
死亡退職金など	500 万円
貯蓄	1,174 万円
合計	12,662 万円

必要になるお金【B】	
基本生活費	11,627 万円
住宅費	4,376 万円
子ども費	2,798 万円
その他の支出	1,350 万円
死亡整理金	300 万円
合計	20,450 万円

現時点での必要保障額

【B】-【A】

7,788 万円

ページ :26

番号 : 1　作成者 : fumi2　タイトル : ノート注釈　日付 : 2018/04/26 18:34:15
ご希望のケースによりシミュレーションができます。

番号 : 2　作成者 : fumi2　タイトル : ノート注釈　日付 : 2018/04/26 18:36:04
計算上の必要保証額が表示されておりますが、詳細なご意向の確認が必要です。目安としてお考え下さい。

必要保障額推移表（世帯主の場合）

項目			遺族厚生年金	遺族基礎年金	中高齢寡婦加算	配偶者老齢年金	配偶者手取収入	その他の収入	死亡退職金など	収入合計	基本生活費	住宅費	子ども費	左記以外の支出	死亡整理金	支出合計	収支	貯蓄残高	必要保障額
西暦	世	配	準備できるお金								必要になるお金						収支		
'16	35	36	41	122				60	500	723	170	24		25	300	518	204	1,378	7,788
'17	36	37	41	122				1,060	500	1,723	171	1,842	19	25	300	2,356	-633	761	7,506
'18	37	38	41	122				60	500	723	185	42	56	25	300	607	116	811	7,307
'19	38	39	41	122				60	500	723	187	41	50	25	300	602	120	862	7,112
'20	39	40	41	122				60	500	723	189	41	69	25	300	623	100	896	6,914
'21	40	41	41	122				60	500	723	190	41	87	50	300	668	55	882	6,721
'22	41	42	41	122				60	500	723	192	40	81	25	300	638	85	871	6,554
'23	42	43	41	122				60	500	723	194	40	81	25	300	640	83	886	6,360
'24	43	44	41	122				60	500	723	196	40	62	25	300	622	101	920	6,184
'25	44	45	41	122				60	500	723	198	39	62	25	300	624	99	957	5,966
'26	45	46	41	122				60	500	723	200	39	62	50	300	650	73	968	5,765
'27	46	47	41	122			130	60	500	853	202	138	77	25	300	742	111	846	5,737
'28	47	48	41	122			130	60	500	853	204	38	77	25	300	644	209	849	5,582
'29	48	49	42	122			130	60	500	853	206	38	77	25	300	645	208	1,054	5,416
'30	49	50	43	122			130	60	500	855	208	37	86	25	300	656	199	1,155	5,169
'31	50	51	45	122			130	60	500	857	210	37	86	50	300	683	174	1,232	4,923
'32	51	52	47	122			130	210	500	1,008	212	36	286	17	300	852	156	1,269	4,700
'33	52	53	48	100			130	60	500	838	215	36	181	17	300	749	89	1,273	4,444
'34	53	54	50	100			130	60	500	839	217	36	153	17	300	722	117	1,336	4,180
'35	54	55	52	100			130	60	500	841	219	35	353	17	300	924	-83	1,201	3,874
'36	55	56	53		58		130	60	500	801	221	35	254	42	300	852	-51	1,101	3,588
'37	56	57	55		58		130	60	500	803	223	134	113	17	300	788	15	1,093	3,278
'38	57	58	57		58			60	500	675	225	34	113	17	300	689	-15	1,085	2,939
'39	58	59	58		58			60	500	675	228	33	113	17	300	691	-15	1,094	2,585
'40	59	60	60		58			60	500	678	205	33		17	300	555	123	1,094	2,380
'41	60	61	62		58			60	500	680	164	32		42	300	538	141	1,259	2,029
'42	61	62	63		58			60	500	681	164	32	100	17	300	613	68	1,348	1,692
'43	62	63	65		58			60	500	683	164	32		17	300	512	170	1,569	1,308
44	63	64	67		58			60	500	685	164	31	100	17	300	612	73	1,597	931
'45	64	65	67			78		60	500	705	164	31		17	300	512	193	1,950	611
'46	65	66	67			78		60		205	164	30		17	300	511	-306	3,085	-590
'47	66	67	67			78				145	164	130		17	300	611	-466	1,822	507
'48	67	68	67			78				145	164	27		17	300	508	-363	1,661	604
'49	68	69	67			78				145	164	27		17	300	508	-363	1,501	701
'50	69	70	67			78				145	164	26		17	300	507	-362	1,341	799
'51	70	71	67			78				145	164	26		17	300	507	-362	1,182	896
'52	71	72	67			78				145	164	25		17	300	506	-361	1,024	993
'53	72	73	67			78				145	164	25		17	300	506	-361	1,023	932
'54	73	74	67			78				145	164	25		17	300	506	-361	1,023	871
'55	74	75	67			78				145	164	25		17	300	506	-361	1,022	810

万が一の必要保障額（世帯主の場合）

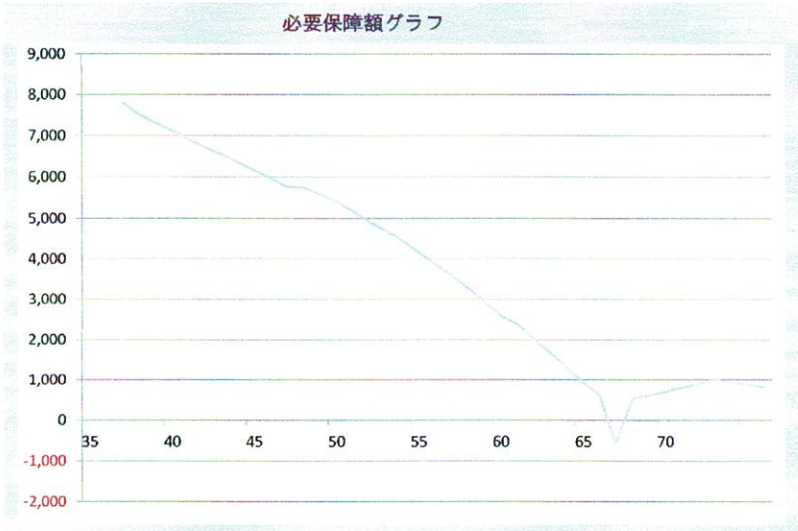

必要保障額

現在	10年後	20年後	30年後	40年後
7,788 万円	5,966 万円	3,874 万円	611 万円	810 万円

番号 : 1　作成者 : fumi2　タイトル : ノート注釈　日付 : 2018/04/26 18:37:44

世帯主が万が一の場合に収入が変更となる場合のキャッシュフローとなります。

遺族のキャッシュフロー表(1年目で世帯主万が一の場合)

単位/万円

	西暦	1 2016	2 2017	3 2018	4 2019	5 2020	6 2021	7 2022	8 2023	9 2024	10 2025	11 2026	12 2027	13 2028	14 2029	15 2030	16 2031	17 2032	18 2033	19 2034	20 2035
年齢	サンプル ご主人様																				
	サンプル 奥様	36	37	38	39	40	41	42	43	44	45	46	47	48	49	50	51	52	53	54	55
	サンプル 長男様	2	3	4	5	6	7	8	9	10	11	12	13	14	15	16	17	18	19	20	21
	サンプル 長女様	-1	0	1	2	3	4	5	6	7	8	9	10	11	12	13	14	15	16	17	18
主なライフイベント																					
収入	ご主人様 収入																				
	奥様 収入	0	0	0	0	0	0	0	0	0	0	0	130	130	130	130	130	130	130	130	130
	ご主人様 年金																				
	奥様 年金	0	0	0	0	0	0	0	0	0	0	0	0	0	0	0	0	0	0	0	0
	その他の収入	60	1,000	0	0	0	0	0	0	0	0	0	0	0	0	0	0	150	0	0	0
	遺族年金	163	163	163	163	163	163	163	163	163	163	163	163	163	163	163	163	163	140	140	140
	死亡退職金など	500	0	0	0	0	0	0	0	0	0	0	0	0	0	0	0	0	0	0	0
	合計	723	1,163	163	163	163	163	163	163	163	163	163	293	293	293	293	293	443	270	270	270
支出	基本生活費	170	171	180	187	189	190	192	194	196	198	200	202	204	206	208	210	212	215	217	219
	子ども費	0	19	56	50	69	87	81	81	62	62	62	77	77	77	86	86	286	181	153	153
	住宅費	24	1,042	42	41	41	41	40	40	40	39	39	138	38	38	37	37	36	36	36	35
	住宅ローン	0	0	0	0	0	0	0	0	0	0	0	0	0	0	0	0	0	0	0	0
	繰上返済	0	0	0	0	0	0	0	0	0	0	0	0	0	0	0	0	0	0	0	0
	生命保険料	12	12	12	12	12	12	12	12	12	12	12	12	12	12	12	12	12	12	12	12
	車・バイク	0	0	0	0	0	0	0	0	0	0	0	0	0	0	0	0	0	0	0	0
	その他の支出	12	13	13	13	13	38	13	13	13	13	38	13	13	13	13	38	5	5	5	5
	その他のローン	0	0	0	0	0	0	0	0	0	0	0	0	0	0	0	0	0	0	0	0
	自来の夢	0	0	0	0	0	0	0	0	0	0	0	0	0	0	0	0	0	0	0	0
	死亡整理金	300	0	0	0	0	0	0	0	0	0	0	0	0	0	0	0	0	0	0	0
	支出合計	518	2,056	307	302	323	268	338	340	322	324	350	442	344	345	356	383	552	449	422	424
	収　支	204	-894	-144	-140	-160	-106	-176	-177	-160	-161	-188	-149	-51	-52	-62	-90	-109	-179	-152	-154
	貯蓄残高	1,378	485	340	200	40	-66	-241	-518	-677	-838	-1,026	-1,175	-1,227	-1,280	-1,343	-1,433	-1,543	-1,721	-1,873	-2,026
	内年間運用益	0	0	0	0	0	0	0	0	0	0	0	0	0	0	0	0	0	0	0	0
	住宅ローン残高	0	0	0	0	0	0	0	0	0	0	0	0	0	0	0	0	0	0	0	0

遺族のキャッシュフロー表（1年目で世帯主万が一の場合）

単位/万円

西暦		21 2036	22 2037	23 2038	24 2039	25 2040	26 2041	27 2042	28 2043	29 2044	30 2045	31 2046	32 2047	33 2048	34 2049	35 2050	36 2051	37 2052	38 2053	39 2054	40 2055
年齢	サンプル ご主人様																				
	サンプル 奥様	56	57	58	59	60	61	62	63	64	65	66	67	68	69	70	71	72	73	74	75
	サンプル 長男様	22	23	24	25	26	27	28	29	30	31	32	33	34	35	36	37	38	39	40	41
	サンプル 長女様	19	20	21	22	23	24	25	26	27	28	29	30	31	32	33	34	35	36	37	38
主なライフイベント																					
収入	ご主人様 収入																				
	奥様 収入	130	130	0	0	0	0	0	0	0	0	0	0	0	0	0	0	0	0	0	0
	ご主人様 年金																				
	奥様 年金	0	0	0	0	0	0	0	0	0	78	78	78	78	78	78	78	78	78	78	78
	その他の収入	0	0	0	0	0	0	0	0	0	0	0	0	0	0	0	0	0	0	0	0
	遺族年金	99	99	99	99	99	99	99	99	99	41	41	41	41	41	41	41	41	41	41	41
	死亡退職金など	0	0	0	0	0	0	0	0	0	0	0	0	0	0	0	0	0	0	0	0
	合計	229	229	99	99	99	99	99	99	99	119	119	119	119	119	119	119	119	119	119	119
支出	基本生活費	221	222	225	228	205	164	164	164	164	164	164	164	164	164	164	164	164	164	164	164
	子ども費	254	113	113	113	0	0	100	0	100	0	0	0	0	0	0	0	0	0	0	0
	住宅費	35	134	34	33	33	32	32	32	31	31	30	130	27	27	26	26	25	25	25	25
	住宅ローン	0	0	0	0	0	0	0	0	0	0	0	0	0	0	0	0	0	0	0	0
	繰上返済	0	0	0	0	0	0	0	0	0	0	0	0	0	0	0	0	0	0	0	0
	生命保険料	12	12	12	12	12	12	12	12	12	12	12	12	12	12	12	12	12	12	12	12
	車・バイク	0	0	0	0	0	0	0	0	0	0	0	0	0	0	0	0	0	0	0	0
	その他の支出	30	5	5	5	5	30	5	5	5	5	5	5	5	5	5	5	5	5	5	5
	その他のローン	0	0	0	0	0	0	0	0	0	0	0	0	0	0	0	0	0	0	0	0
	将来の夢	0	0	0	0	0	0	0	0	0	0	0	0	0	0	0	0	0	0	0	0
	死亡整理金	0	0	0	0	0	0	0	0	0	0	0	0	0	0	0	0	0	0	0	0
	支出合計	552	486	389	391	255	236	313	212	312	212	211	311	208	208	207	207	206	206	206	206
	収　支	-323	-256	-291	-292	-156	-140	-214	-114	-213	-93	-92	-192	-89	-89	-88	-88	-87	-87	-87	-87
	貯蓄残高	-2,548	-2,804	-3,095	-3,387	-3,543	-3,683	-3,901	-4,015	-4,228	-4,321	-4,413	-4,605	-4,694	-4,783	-4,871	-4,959	-5,046	-5,133	-5,221	-5,308
	内年間運用益	0	0	0	0	0	0	0	0	0	0	0	0	0	0	0	0	0	0	0	0
	住宅ローン残高	0	0	0	0	0	0	0	0	0	0	0	0	0	0	0	0	0	0	0	0

万が一のシミュレーション（配偶者の場合）

万が一の場合の条件

パートナーの手取収入	現在のまま
パートナーの退職金	現在のまま
死亡退職金	500万円
基本生活費	予定額の70%
子ども費	予定額の100%を見込む
住宅ローン	団体信用生命保険(配偶者)加入分は返済不要
車・バイク	予定額の50%を見込む
その他の支出	見込まない
その他の支出ローンの返済	見込まない
将来の夢・希望	見込まない
死亡整理金	300万円

ご遺族の収支（現時点で万一のことがあった場合）

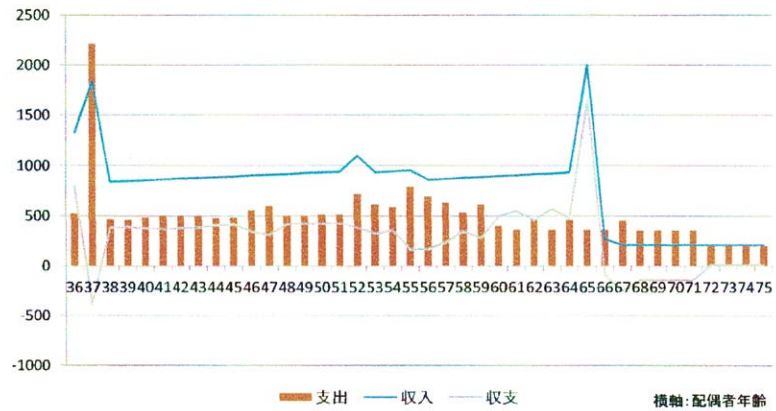

準備済みのお金【A】	
遺族年金	2,368 万円
パートナーの収入	23,649 万円
パートナーの老齢年金	6,912 万円
その他の収入	3,822 万円
死亡退職金など	500 万円
貯蓄	1,174 万円
合計	38,426 万円

必要になるお金【B】	
基本生活費	11,791 万円
住宅費	9,590 万円
子ども費	2,738 万円
その他の支出	1,410 万円
死亡整理金	300 万円
合計	25,889 万円

現時点での必要保障額

【B】-【A】

-12,537 万円

ページ :31

番号 : 1　作成者 : fumi2　タイトル : ノート注釈　日付 : 2018/04/26 18:38:03
世帯主と同じ

番号 : 2　作成者 : fumi2　タイトル : ノート注釈　日付 : 2018/04/26 18:39:44
計算上ですので、ご意向確認が必要です。特に住宅購入後は、取得後の費用の考慮が必要です

必要保障額推移表（配偶者の場合）

西暦	世	配	遺族厚生年金	遺族基礎年金	中高齢寡婦加算	世帯主老齢年金	世帯主手取収入	その他の収入	死亡退職金など	収入合計	基本生活費	住宅費	子ども費	左記以外の支出	死亡整理金	支出合計	収支	貯蓄残高	必要保障額
			準備できるお金								必要になるお金						収支		
'16	35	36		122			707		500	1,329	170	24		35	300	529	800	1,974	-12,537
'17	36	37		122			714	1,000	500	2,336	171	1,990	19	35	300	2,515	-179	1,216	-12,157
'18	37	38		122			721		500	1,343	185	190	56	35	300	766	577	1,272	-11,837
'19	38	39		122			728		500	1,350	187	190	50	35	300	761	589	1,331	-11,507
'20	39	40		122			736		500	1,357	189	189	69	35	300	782	576	1,372	-11,172
'21	40	41		122			743		500	1,365	190	189	87	35	300	801	564	1,390	-10,827
'22	41	42		122			750		500	1,372	192	189	81	35	300	797	575	1,362	-10,423
'23	42	43		122			758		500	1,380	194	188	81	35	300	798	581	1,384	-10,064
'24	43	44		122			766		500	1,387	196	188	62	35	300	781	606	1,426	-9,699
'25	44	45	4	122			773		500	1,399	198	187	62	35	300	783	617	1,474	-9,379
'26	45	46	4	122			781		500	1,407	200	187	62	110	300	859	548	1,443	-9,000
'27	46	47	4	122			789		500	1,415	202	287	77	35	300	901	514	1,249	-8,492
'28	47	48	4	122			797		500	1,423	204	186	77	35	300	802	620	1,360	-8,182
'29	48	49	4	122			805		500	1,431	206	186	77	35	300	804	627	1,473	-7,869
'30	49	50	4	122			813		500	1,439	208	185	86	35	300	815	624	1,580	-7,552
'31	50	51	4	122			821		500	1,447	210	185	86	35	300	816	631	1,688	-7,229
'32	51	52	4	122			829	150	500	1,605	212	185	286	35	300	1,018	587	1,699	-6,853
'33	52	53	4	100			837		500	1,441	215	184	181	35	300	915	526	1,711	-6,538
'34	53	54	4	100			846		500	1,450	217	184	153	35	300	889	561	1,780	-6,246
'35	54	55	4	100			854		500	1,458	219	183	353	35	300	1,090	368	1,652	-5,950
'36	55	56					863		500	1,363	221	183	254	35	300	993	370	1,521	-5,672
'37	56	57					871		500	1,371	223	283	113	15	300	934	438	1,515	-5,429
'38	57	58					880		500	1,380	225	182	113	15	300	836	544	1,644	-5,213
'39	58	59					889		500	1,389	228	182	113	90	300	912	476	1,585	-4,878
'40	59	60					898		500	1,398	205	181		15	300	701	697	1,667	-4,463
'41	60	61	4				907		500	1,411	164	181		15	300	660	751	1,869	-4,114
'42	61	62	4				916		500	1,420	164	180	100	15	300	759	661	1,941	-3,724
'43	62	63	4				925		500	1,429	164	180		15	300	659	771	2,169	-3,382
'44	63	64	4				934		500	1,439	164	179	100	15	300	758	680	2,304	-3,037
'45	64	65	4					2,000		2,004	164	179		15	300	658	1,347	3,103	-2,189
'46	65	66				192		77		269	164	178		15	300	657	-388	3,003	-2,177
'47	66	67				192		17		209	164	278		15	300	757	-548	1,740	-1,162
'48	67	68				192		17		209	164	175		15	300	654	-445	1,579	-1,147
'49	68	69				192		17		209	164	175		15	300	654	-445	1,419	-1,132
'50	69	70				192		17		209	164	174		15	300	653	-444	1,259	-1,116
'51	70	71				192		17		209	164	174		15	300	653	-444	1,100	-1,101
'52	71	72				192		17		209	164	25		10	300	499	-290	1,095	-1,086
'53	72	73				192		17		209	164	25		10	300	499	-290	1,095	-1,075
'54	73	74				192		17		209	164	25		10	300	499	-290	1,094	-1,065
'55	74	75				192		17		209	164	25		10	300	499	-290	1,094	-1,054

万が一の必要保障額（配偶者の場合）

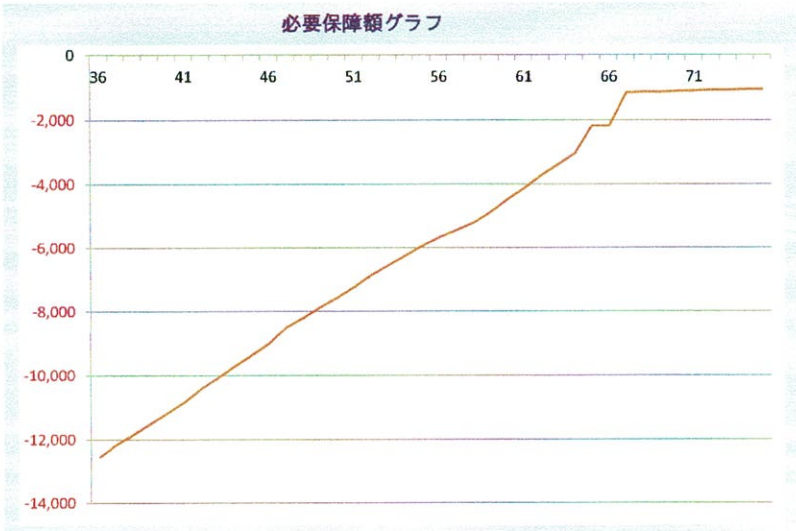

必要保障額

現在	10年後	20年後	30年後	40年後
−12,537 万円	−9,379 万円	−5,950 万円	−2,189 万円	−1,054 万円

遺族のキャッシュフロー表（1年目で配偶者万が一の場合）

単位/万円

西暦	1 2016	2 2017	3 2018	4 2019	5 2020	6 2021	7 2022	8 2023	9 2024	10 2025	11 2026	12 2027	13 2028	14 2029	15 2030	16 2031	17 2032	18 2033	19 2034	20 2035
年齢 サンプル ご主人様	35	36	37	38	39	40	41	42	43	44	45	46	47	48	49	50	51	52	53	54
サンプル 奥様																				
サンプル 長男様	2	3	4	5	6	7	8	9	10	11	12	13	14	15	16	17	18	19	20	21
サンプル 長女様	-1	0	1	2	3	4	5	6	7	8	9	10	11	12	13	14	15	16	17	18
主なライフイベント																				
収入 ご主人様 収入	707	714	721	729	736	743	750	758	766	773	781	789	797	805	813	821	829	837	846	854
奥様 収入																				
ご主人様 年金	0	0	0	0	0	0	0	0	0	0	0	0	0	0	0	0	0	0	0	0
奥様 年金																				
その他の収入	0	1,000	0	0	0	0	0	0	0	0	0	0	0	0	0	0	150	0	0	0
遺族年金	122	122	122	122	122	122	122	122	122	122	122	122	122	122	122	122	122	100	100	100
死亡退職金など	500	0	0	0	0	0	0	0	0	0	0	0	0	0	0	0	0	0	0	0
合計	1,329	1,836	843	856	857	865	872	880	887	895	903	911	918	926	934	943	1,101	937	945	954
支出 基本生活費	170	171	165	167	169	190	192	194	196	198	200	202	204	206	208	210	212	215	217	219
子ども費	0	19	56	58	60	87	88	88	62	62	62	77	77	77	86	96	286	102	152	252
住宅費	24	1,842	42	41	41	41	40	40	39	39	39	38	38	38	37	37	36	36	36	35
住宅ローン	0	148	148	148	148	148	148	148	148	148	148	148	148	148	148	148	148	148	148	148
繰上返済	0	0	0	0	0	0	0	0	0	0	0	0	0	0	0	0	0	0	0	0
生命保険料	20	30	30	30	30	30	30	30	30	30	30	30	30	30	30	30	30	30	30	30
車・バイク	5	5	5	5	5	5	5	5	5	5	30	5	5	5	5	5	5	5	5	5
その他の支出	0	0	0	0	0	0	0	0	0	0	0	0	0	0	0	0	0	0	0	0
その他のローン	0	0	0	0	0	0	0	0	0	0	0	0	0	0	0	0	0	0	0	0
将来の夢	0	0	0	0	0	0	0	0	0	0	0	0	0	0	0	0	0	0	0	0
死亡整理金	300	0	0	0	0	0	0	0	0	0	0	0	0	0	0	0	0	0	0	0
支出合計	529	2,215	446	451	452	501	497	498	481	483	559	501	502	504	515	526	718	615	549	790
収 支	800	-379	377	389	396	364	375	381	406	412	344	410	416	422	420	416	383	322	397	163
貯蓄残高	1,974	1,595	1,972	2,361	2,757	3,100	3,476	3,857	4,264	4,676	5,020	5,429	5,845	6,268	6,687	7,104	7,486	7,808	8,205	8,368
内年間運用益	0	0	0	0	0	0	0	0	0	0	0	0	0	0	0	0	0	0	0	0
住宅ローン残高	0	0	0	0	0	0	0	0	0	0	0	0	0	0	0	0	0	0	0	0

遺族のキャッシュフロー表(1年目で配偶者万が一の場合)

単位/万円

	西暦	21 2036	22 2037	23 2038	24 2039	25 2040	26 2041	27 2042	28 2043	29 2044	30 2045	31 2046	32 2047	33 2048	34 2049	35 2050	36 2051	37 2052	38 2053	39 2054	40 2055
年齢	サンプル ご主人様	55	56	57	58	59	60	61	62	63	64	65	66	67	68	69	70	71	72	73	74
	サンプル 奥様																				
	サンプル 長男様	22	23	24	25	26	27	28	29	30	31	32	33	34	35	36	37	38	39	40	41
	サンプル 長女様	19	20	21	22	23	24	25	26	27	28	29	30	31	32	33	34	35	36	37	38
主なライフイベント																					
収入	ご主人様 収入	963	871	880	889	898	907	916	925	934	0	0	0	0	0	0	0	0	0	0	0
	奥様 収入																				
	ご主人様 年金	0	0	0	0	0	0	0	0	0	0	192	192	192	192	192	192	192	192	192	192
	奥様 年金																				
	その他の収入	0	0	0	0	0	0	0	0	0	2,000	77	17	17	17	17	17	17	17	17	17
	遺族年金	0	0	0	0	0	0	0	0	0	0	0	0	0	0	0	0	0	0	0	0
	死亡退職金など	0	0	0	0	0	0	0	0	0	0	0	0	0	0	0	0	0	0	0	0
	合計	963	871	880	889	898	907	916	925	934	2,000	269	209	209	209	209	209	209	209	209	209
支出	基本生活費	221	223	225	227	205	164	164	164	164	164	164	164	164	164	164	164	164	164	164	164
	子ども費	254	111	113	172	0	0	100	0	100	0	0	0	0	0	0	0	0	0	0	0
	住宅費	25	134	34	33	33	32	32	32	31	31	30	130	27	27	26	26	25	25	25	25
	住宅ローン	140	140	140	140	140	140	140	140	140	140	140	140	140	140	140	140	0	0	0	0
	繰上返済	0	0	0	0	0	0	0	0	0	0	0	0	0	0	0	0	0	0	0	0
	生命保険料	30	10	10	10	10	10	10	10	10	10	10	10	10	10	10	10	10	10	10	10
	車・バイク	5	5	5	85	5	5	5	5	5	5	5	5	5	5	5	5	0	0	0	0
	その他の支出	0	0	0	0	0	0	0	0	0	0	0	0	0	0	0	0	0	0	0	0
	その他のローン	0	0	0	0	0	0	0	0	0	0	0	0	0	0	0	0	0	0	0	0
	将来の夢	0	0	0	0	0	0	0	0	0	0	0	0	0	0	0	0	0	0	0	0
	死亡整理金	0	0	0	0	0	0	0	0	0	0	0	0	0	0	0	0	0	0	0	0
	支出合計	682	624	536	672	401	360	356	359	458	356	257	457	354	354	353	353	199	199	199	199
	収 支	170	238	344	216	497	547	557	566	476	1,642	-88	-248	-145	-145	-144	-144	10	10	10	10
	貯蓄残高	8,400	8,645	8,990	9,206	9,762	10,310	10,866	11,432	11,908	12,451	12,262	12,114	12,969	12,824	12,680	12,536	12,546	12,556	12,566	12,576
	内年間運用益	0	0	0	0	0	0	0	0	0	0	0	0	0	0	0	0	0	0	0	0
	住宅ローン残高	0	0	0	0	0	0	0	0	0	0	0	0	0	0	0	0	0	0	0	0

ライフプランの分析結果

☆☆☆○○家の理想の住宅購入を実現するために☆☆

計画的な「実行・実践」していただくことが前提となりますが、理想とされる住宅

(住環境面・建物配棟)の予算設定を総額6,000万円とし、試算しました。

土地代金と建物代金の配分はご検討ください。

CF上では問題ないと考えますが、各イベント時の定期的な見直し確認をおすすめします。

【課題】 ・今後の教育費上昇時の家計管理

・公立学校の教育環境を含めた住宅購入にかかる「立地希望条件」の整理

・ライフスタイルの変化に対応できる可変性のある間取り・建物計画

【対策】 ・年間収支の1年毎の把握

・優先順位を決めた上での「土地探し条件」の整理

・「のんびり」空間の確保できる建坪の確保

【提案】 ・時間的・生活的ゆとりを考慮した住宅予算設定

・住みたい街のイメージを相羽建設様と詳細打ち合わせ

・大病り患時と資産を守るための考えとしての保険の備え

【プラスポイント】 (知的な家計管理・貯蓄の習慣性と現状の備え・安定的職業)

【マイナスポイント】(金融知識の不足)

☆☆☆最後に☆☆☆

自分の家には「家族との時間の共有」という無限の可能性があります。

CF上のみではなく理想の住まいを実現させてください。

こちらは、「基本」です。最終確定時には、「修正」させていただきます。

この分析結果が、今後のライフプランの実現にお役に立てることを願っております。

当初との予定やライフイベントの変更等があった場合は定期的な見直しが必要です。

お問い合わせは、Web⇒www.fp-inoue.comより、いつでもお持ちして

おります。

ページ :36

番号 : 1　作成者 : fumi2　タイトル : ノート注釈　日付 : 2018/04/26 18:40:49

プランのポイント
前提条件から、考慮される
分析結果となります。

番号 : 2　作成者 : fumi2　タイトル : ノート注釈　日付 : 2018/04/26 18:42:05

提案内容については、提案実行できる提案と各種相談が必要な提案があります。　提案実行可能な場合は、実行援助も行います。

おわりに

～ご希望のファイナンシャルゴール実現に向けて～

サンプル様のライフプランシミュレーション結果を報告させて頂きました。
サンプル様の将来設計における今後の見通しや問題点、それに基づく対応策の必要性について、ご理解を深めていただけましたら幸いです。ご質問やご不明な点は、お気軽に下記までご連絡ください。

本プランをご参照のうえ、ご希望のファイナンシャルゴールの実現に向けて前進されることを心より応援申し上げます。今後とも、家計・資産のアドバイザーであるファイナンシャルプランナーに、ご相談いただければ幸いです。

ご注意点と今後について

当プランは、カウンセリング時にお客様よりお聞きしたご希望条件と優先順位、各種前提条件に基づき作成したものです。現時点での家族構成、収支、資産状況、税制、その他の法制度に基づく試算であり、今後、経済環境の変化、個別状況の変化等によりシミュレーション結果が変化する場合があります。前提条件に変化が生じた場合は再プランをお勧めします。

ご提案させて頂きました改善プランの実行において、引き続き相談をご希望される場合は、担当FPにご連絡ください。今回のプラン作成を、ご懸案の解決やライフプランのさらなる改善に取り組むきっかけとしていただければ幸いです。

プランに関するお問合せ先

会社名　株式会社エフエージェンシー
役職（資格）　代表CFP®　1級FP技能士
氏名　井上　富寛

TEL　0120-994-823
携帯　090-7310-1944
FAX　045-515-3348
E-mail　info@fp-inoue.com

ページ :37

番号 : 1　作成者 : fumi2　タイトル : ノート注釈　日付 : 2018/04/26 18:42:46

メールサポート1年間（提案日から）可能です。お気軽にご質問・ご相談ください。